

VÝRÁBĚLI KRALÍČKA

NAUČILA SE JE Jména PTÁKŮ

V R A V R Z A

V R

ZKOUŠKA a m v h l e

L h j s k e

a j m l Milunka

ma ráda Marunka

h h h h h h h h h h

a, l, v, r, a, l, v, r, a, v, l

l, v, r, a, v, l, r, a, h, r,

r, a, v, l, h, r, a, v, l, h,





Handwriting practice for the number 15. The block is green and contains a domino with 1 and 5 dots, followed by multiple rows of the number '15' written in a cursive style.


Handwriting practice for the number 14. The block is grey and contains a domino with 1 and 4 dots, followed by multiple rows of the number '14' written in a cursive style.

Handwriting practice for the number 13. The block is pink and contains a domino with 1 and 3 dots, followed by multiple rows of the number '13' written in a cursive style.

Handwriting practice for the number 12. The block is light blue and contains a domino with 1 and 2 dots, followed by multiple rows of the number '12' written in a cursive style.


Handwriting practice for the number 11. The block is yellow and contains a domino with 1 and 1 dots, followed by multiple rows of the number '11' written in a cursive style.

1. Trénuj psaní čísel.

16 16 16 16 16 16 

16 16 16 16 16 16 16 16 16 16 16 16

16 16 16 16 16 16 16 16 16 16 16 16

17 17 17 17 17 17 


17 17 17 17 17 17 17 17 17 17 17 17

17 17 17 17 17 17 17 17 17 17 17 17

18 18 18 18 18 18 


18 18 18 18 18 18 18 18 18 18 18

18 18 18 18 18 18 18 18 18 18 18

19 19 19 19 19 19 

19 19 19 19 19 19 19 19 19 19 19 19

19 19 19 19 19 19 19 19 19 19 19 19

20 20 20 20 20 

20 20 20 20 20 20 20 20 20 20

20 20 20 20 20 20 20 20 20 20

1. Spočítej, vymaluj a zapis čísel počet obrázků v řádku.

14

16

13

18

11

12

19

17

20

15

20	19	18	17	16	15	14	13	12	11

K číslu přimaluj obrázek podle toho, čemu odpovídá počet věci.

V OBCHODĚ

Dnes jdeme s maminkou nakupovat. Od minulé zimy jsem hodně vyrostl a bunda je mi malá. Musíme se zastavit i pro jídlo k večeři. Nezapomínám se?

1 VYSTRIHNI obrázky zboží a VLEP je správně do obchodu, kde se tyto věci prodávají.



2 POVIDEJ: a Kdo tě v obchodě obsluží? b Které další obchody znáš? c Které věci se dají koupit v papírnictví?

3 ŘEKNI, který obchod začíná na písmeno O. Kolik je to slabik?



4 V peněžence mám tyto mince: Kolik korun mám?




Můžu si koupit čokoládu za 10 Kč?

ANO

NE

Maminka k obědu smažila kapra. Jak se dostal z rybníka až k nám do kuchyně? Kapr vyrostl v rybníku. O ryby v rybníce se stará porybný. Rybář je vyloví a prodává. Kdo loví ryby bez povolení, je pytlák.



**1** DOPLŇ do obrázku čísla živočichů a rostlin:


- |          |          |
|----------|----------|
| 1 ČÁP    | 6 CEJN   |
| 2 VÁŽKA  | 7 SKOKAN |
| 3 KACHNA | 8 LEKNÍN |
| 4 KAPR   | 9 VRBA   |
| 5 ŠTIKA  | 10 RÁKOS |

**2** ŘEKNI:

- Které ryby žijí v rybníce?
- Čím se živí štika?
- Znáš nějaký další druh žáby?

**3** ZAPAMATUJ SI:

Ryby dýchají žábrymi.  
Tělo je pokryto šupinami.  
Pohybují se pomocí ploutví.  
Žijí ve sladké i slané vodě.



učitelka

b b b b b b b

B B B B B B B B B B

b b b b b b b



STR. 45

PRVOU KA

ZA. a. podavačka

ZA. b. kvačky. lidenávná

ZA. c. kvěčky. lepidlo.

3/0 BU. 2 stáříky

2/46

A) kvačky. lidenávná

B) kvěčky

C) kvačky, podavačka

11

97

ZDE NĚK MILER

