

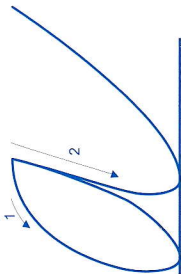
Metodické pokyny pro práci s písankami.

Předpokládaná činnost je u každého řádku logicky navozena různým způsobem zadání:

Obtáhní 5x

Předeepsaný vzor písmene se má několikrát obtáhnout tužkou, pozor na propití papíru inkoustem.

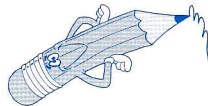
Malá šipka určuje směr tahu. Číslo případně určují pořadí tahů.



ú í é

motá

Tiskacím písmem jsou napsána písmena (slabiky, slova) k přepisu. Je vhodné využít celý volný prostor na řádku.



Prostor určený k opravám chyb, procvičování problémových písmen a k psaní písmen (slabik) podle diktátu učitele. Učitel vybírá jen důkladně procvičená písmena (slabiky).

Milí rodiče, více než 20 let tvořím pro Vaše děti učebnice se snahou pomoci jim učít se snadno a lehce. Uvědomuji si ale, že ani nejlepší učebnice nemůže plně nahradit pomoc a podporu rodičů, a také, jako matka tří dětí, vím, jak je vymyšlení a hledání účinných her a aktivit usnadňujících učení obtížné a časové i finančně náročné.

Proto jsem pro Vás připravila on-line program Jednoduché učení, s nímž můžete svým školákům i předškolákům efektivně pomoci učít se snadno, jednoduše a s radostí pomocí her a běžných denních činností.

www.jednoducheuceni.cz

Přeji Vám i Vaším dětem, aby období školní docházky bylo pro Vás šťastnou dobou plnou pohody a radosti, společných her a objevů.

Jana Potůčková, autorka

n N

n n n n n n n n n n

n n n n n n n n n n

n n n n n n n n n n

n n n n n n n n n n

n n n n n n n n n n

n n n n n n n n n n

M N n n M m N

n n n n n n n n n n

nu nu nu nu nu nu nu nu

ne ne ne ne ne ne ne ne

na ná na ná na ná na ná

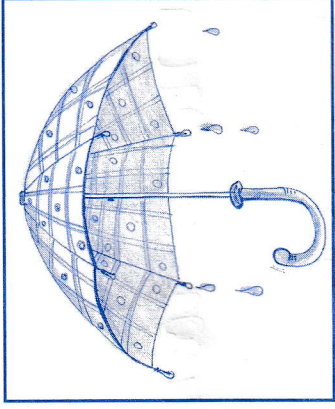

no no no no no no no no

na ná na ná na ná na ná

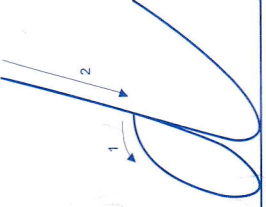
na ná na ná na ná na ná

ne ne ne ne ne ne ne ne

no by no by no by no by



d



d d d d d d d d d d

d d d d d d d d d d

d d d d d d d d d d

da da da da da da da da

dám dám dám dám

dým dým dým dým

den den den den

d a o d e t d

d a o d e d