




JARNÍ POČASÍ

Na jaře se otepluje, taje poslední . Nemusím už nosit  a , ale pořád se musím teple oblékat. Počasí se často mění: chvíli svítí sluníčko, chvíli prší a fouká vítr.

1 PŘEČTI SI pranostiku. Víš, co znamená?

BŘEZEN – za kamna vlezem,

DUBEN – ještě tam budem,

MÁJ – vyženeme kozy v háj.



2 **M** RÉBUS: Vyřeš názvy jarních měsíců a přečti je. (Když správně spočítáš příklad, zjistíš, ke kterému číslu máš napsat písmeno.)

N	$8 + 1 =$	9	B	$6 + 1 =$	7	V	$6 - 2 =$	4
E	$3 + 7 =$	10	D	$9 - 3 =$	6	K	$9 - 7 =$	2
B	$7 - 0 =$	7	E	$0 + 10 =$	10	E	$2 + 8 =$	10
Z	$10 - 2 =$	8	N	$4 + 5 =$	9	N	$10 - 1 =$	9
E	$4 + 6 =$	10	U	$9 - 6 =$	3	T	$7 - 7 =$	0

7 10 8 10 9
B Ř E Z E N

6 3 7 10 9
D U B E N

2 4 0 10 9
K V Ě T E N



3 VYBER Otovi oblečení, které si obleče na jaře.
(SPOJ čarami vhodné obrázky.)



Na jaře je světlo déle než v zimě. Můžu si hrát venku s kamarády až do večera. Hrajeme fotbal a různé hry. Těším se, až se pojedu na kole. O víkendu s rodiči půjdeme na výlet do přírody.

1 POVÍDEJ:

- a Jak si hraješ na jaře s kamarády? Chodíš do přírody?
- b Které sporty máš rád/ráda?
- c Díváš se často na televizi? Hraješ hry na počítači? Co je lepší?



2 OZNAČ VĚTY ☺ ☹ :

- ☹ Než vyjedu na kole, nasadím si helmu.
- ☹ U počítače trávím co nejvíce času.
- ☹ Na silnici jezdím na kole sám.
- ☺ Raději si venku hraju s kamarády.


ČJ Naučte se rozpočítadlo.

HV Zaspívejte si písničku „Koloběžka první“ z pohádky *Královna Koloběžka* (CD *Pohádkové písničky* – Zdeněk Svěrák).


JARNÍ ROSTLINY

Na jaře se v přírodě všechno zelená – tráva, keře, stromy. Rozkvétají první květiny. Některé najdeme na zahradě, jiné ve volné přírodě. Stačí se rozhlédnout po okolí.


1 NAUČ SE názvy jarních rostlin. Znáš lidová jména pro některé z nich?




SNĚŽENKA




BLEDULE




VIOLKA




NARCIS



PRVOSENKA



MODŘENEC



PAMPELIŠKA



TULIPÁN

2 a SPOJ správně názvy v rámečcích s částmi rostliny v obrázku.

b Poznáš rostlinu na obrázku?

KVĚT

LIST

KOŘEN

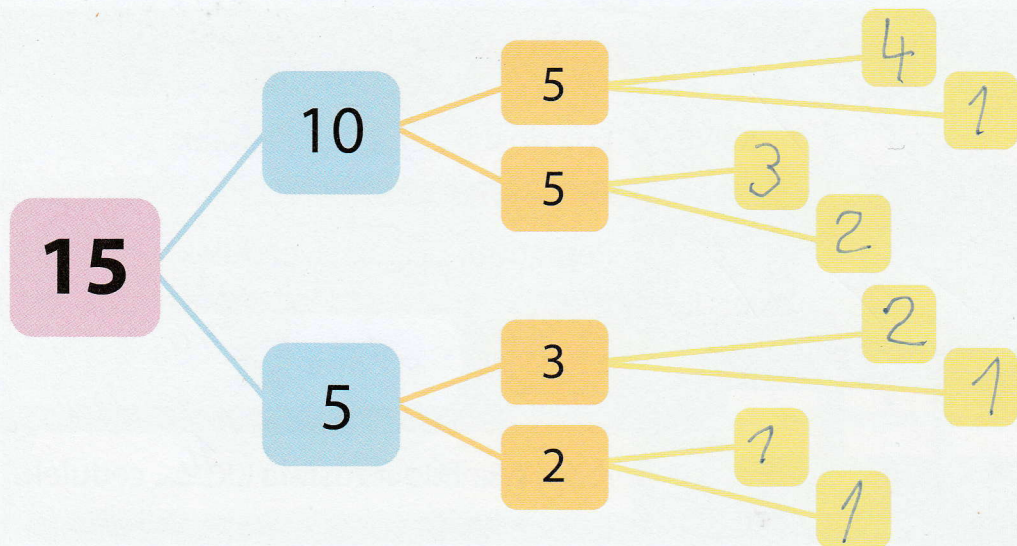
STONEK



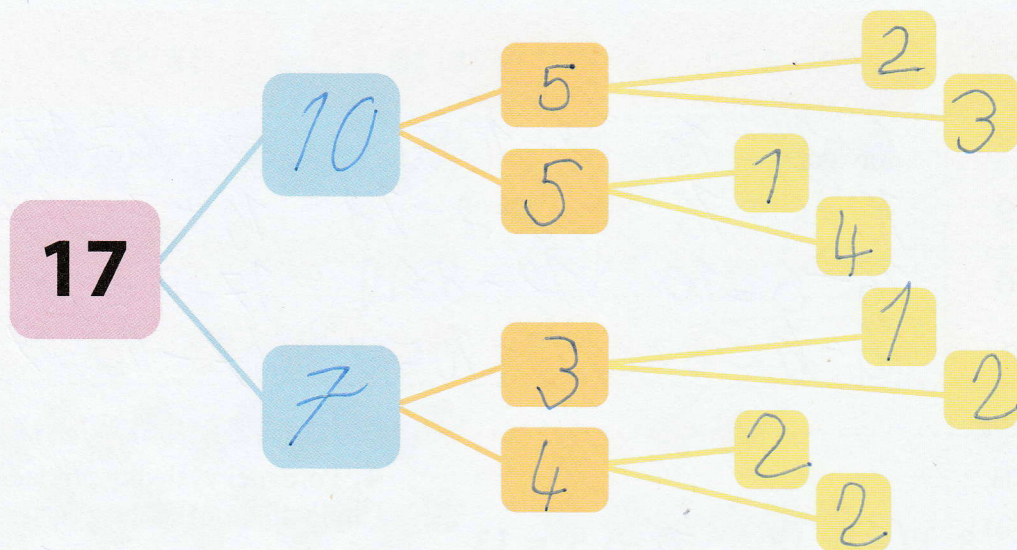
UDĚLEJTE POKUS

s klíčením hrachu nebo fazole.
(Viz metodickou příručku.)

1. Utvoř co nejdelší rozklad čísel podle vzoru. Pokračuj do sešitu.



2. Rozlož číslo 17. Utvoř nejdelší možný rozklad. Pokračuj do sešitu.



3. Děti soutěžily, kdo dohodí míčem nejdál. Kůly ohrady jsou od sebe vzdálené 1 metr. Kůly nejprve očíslej a pak počátečním písmenem jména vyznač, kam každé dítě míč dohodilo. Vítěze nakresli do rámečku.

Jan hodil 9 metrů.



Pepa hodil 14 metrů.

Eva hodila 5 metrů.

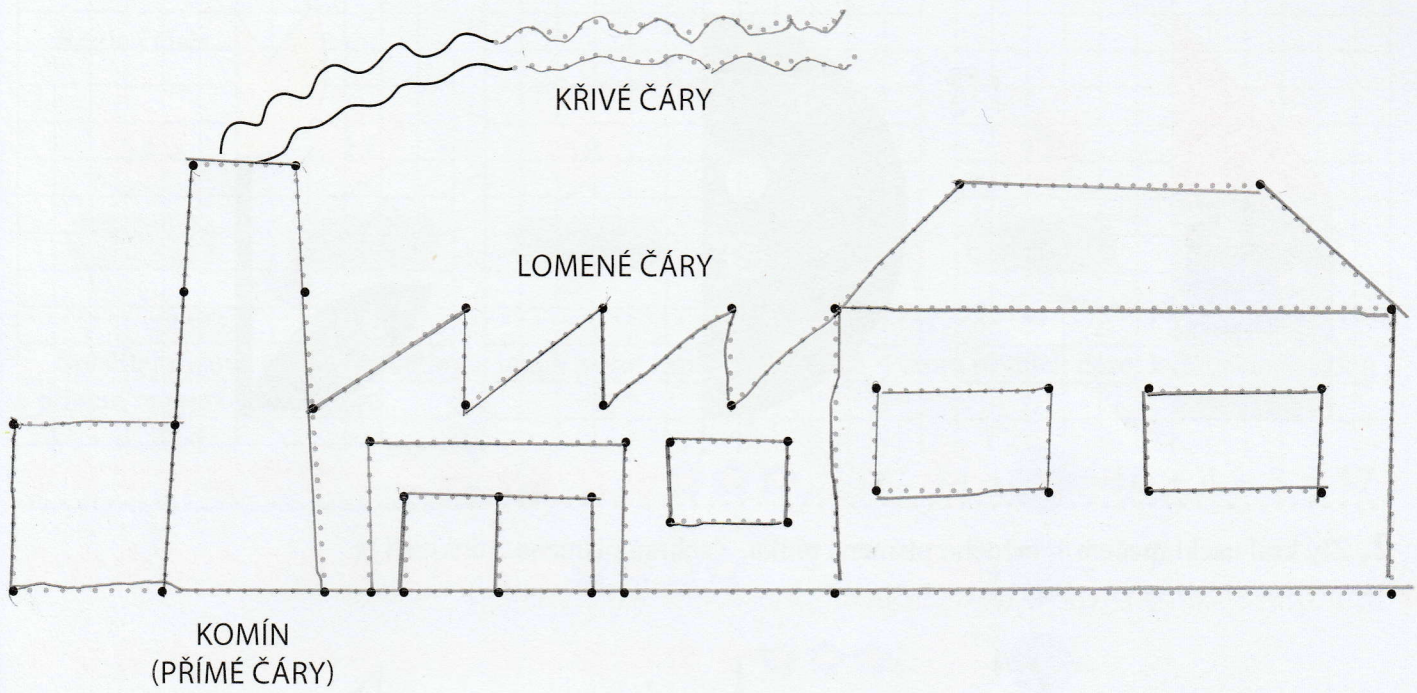
Zuzka hodila jako Eva a Pepa dohromady.

Kolik metrů hodila Zuzka? 19


Kdo dohodil míč nejdál? ZUZKA





1. Čáry přímé, lomené a křivé – spoj tečky podle pokynů učitele (pracuj s pravítkem a tužkou). Obrázek vymaluj.

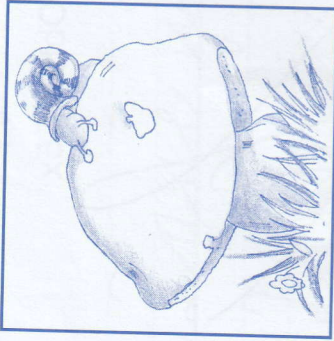


2. Narýsuj 4 přímé čáry podle pravítka.



3. Narýsuj lomené čáry.





Obtáhní 5x

H h

H h H h H h H h H h

H h H h H h H h H h

H h H h H h H h H h

H h H h H h H h H h

Hana Hana Hana

Hynek Hynek Hynek

Hurá! Hurá! Hurá!

Kaló! Kaló! Kaló!

Hurá! Hano!

Hurá! Hano
Jedeme na hory.

Jedeme na hory
Hele, hotel Horal!


Hele, kobel Horob!
Helena jí jahody.

Helena jí jahody
To je jahod!

To je jahod
Hana má pihy.

Hana má pihy.
Hynek pase husy.

Hynek pase husy.



h h h h h h h h

ema má lod' k'loj

au bu ou bu

auto auto auto auto

mouka mouka

louka louka louka

house house house

melon melon

vouzy vouzy

voura voura voura

au! bu! au! bu! au! bu!

To je louka.

To je louka.

A to je house.

A to je house.

house se pase.

house se pase.

Hola! Hano!

Hola! Hano!

Je Au Dymek?

Je Au Dymek?