

# SLABIKÁŘ

SLABIKÁŘ

STR. 20

Vyšlo si vejce na vandr.  
už mílo pa krk nudry.  
A že prý půjde do  
světa jenomže jak a  
kudy?

vára, selo, rima,  
vosy, vůz,

Lima je tu já mám  
rumu rád.

Táto, koukej, Mourek  
umí kousat.

Víte, jak se lovi  
rak? Rukou.



noka kusa helma  
korij kyt



Na jaře má babička na zahradě hodně práce, tak jí pomáhám. Sejeme semínka, sázíme sazeničky zeleniny, okopáváme záhonky a vytrháváme plevel.

1

- a POVÍDEJ, co vidíš na obrázcích.  
b DOPIŠ k obrázkům, co s babičkou děláme.

Nápověda:  
ZALÉVÁME, SEJEME,  
PLEJEME, SÁZÍME



plejeme



sazíme



sejeme



zaléváme

2

ZAKROUŽKUJ, které nářadí se používá při práci na zahradě.



HV Zaspívejte si písničku:  
„Šla Nanyňka do zelí...“.

ČJ Vyprávějte pohádku „O veliké řepě“.  
Můžete si ve třídě sehrát scénku.



# JÁ TO HRAVĚ ZVLÁDNU! 7

1 ROZHODNI, co je pravda. VYBARVI písmenko u správné odpovědi:

Ptáci na jaře snášejí vajíčka, zvířatům se rodí mláďata.

Na jaře přilétají vlaštovky a čápi.

Keř má kmen.

Na jaře lyžujeme a bruslíme.

Na kole můžu jezdit bez helmy.

Mezi jarní měsíce patří květen.

Včely vytváří med.

Hrášek je zelenina.

ANO	NE
B	V
U	Z
H	D
K	E
A	L
É	R
T	O
O	M

2 NAPIŠ, co ti vyšlo v tajence: BUDEL É TO

3 POZNEJ rostlinu a PŘIŘAĎ k ní její název.



VIOLKA

PAMPELIŠKA

PRVOSENKA

SNĚŽENKA





TULIPÁN

NARCIS

Jak ti šlo opakování?  
VYBARVI svou květinu:





Jsou tady svátky jara. Kluci pletou  a holky malují .  
Maminka peče  a babička . Všude se uklízí a všechno se zdobí.

**1 ČJ** PŘEČTI A NAUČ SE BÁSNIČKU:

### VELIKONOČNÍ PRO KLUKY

Upletl jsem pomlázku,  
je hezčí než z obrázku.  
Všechny holky, které znám,  
navštívím a vymrskám.

### VELIKONOČNÍ PRO HOLKY

Kropenatá slepička  
snesla bílá vajíčka.  
Obarvím je, vymaluji,  
všechny chlapce podaruji.

Z knihy *Velikonoční koledy* – Klára Trnková

**2 M**

- a** VYBARVI Otovi mašle na pomlázce:  
2 modré, 3 červené,  
1 zelenou a Evě vajíčka  
v ošatce: 1 žluté,  
2 oranžová a 2 červená.
- b** VYPRÁVĚJ, jak  
slavíte Velikonoce  
u vás doma.



**3** VYBARVI velikonoční vajíčka:



**ČJ** Jaké znáte velikonoční koledy?  
Každý přednese svoji oblíbenou.

**W** Vyrobtě si kraslici: Každý si přinese do školy vyfouknuté vejce a pomaluje ho temperovými barvami. Skrz kraslici provlékněte stuhu na zavěšení. *Kraslicemi z celé třídy můžete ozdobit strom v blízkosti školy.*

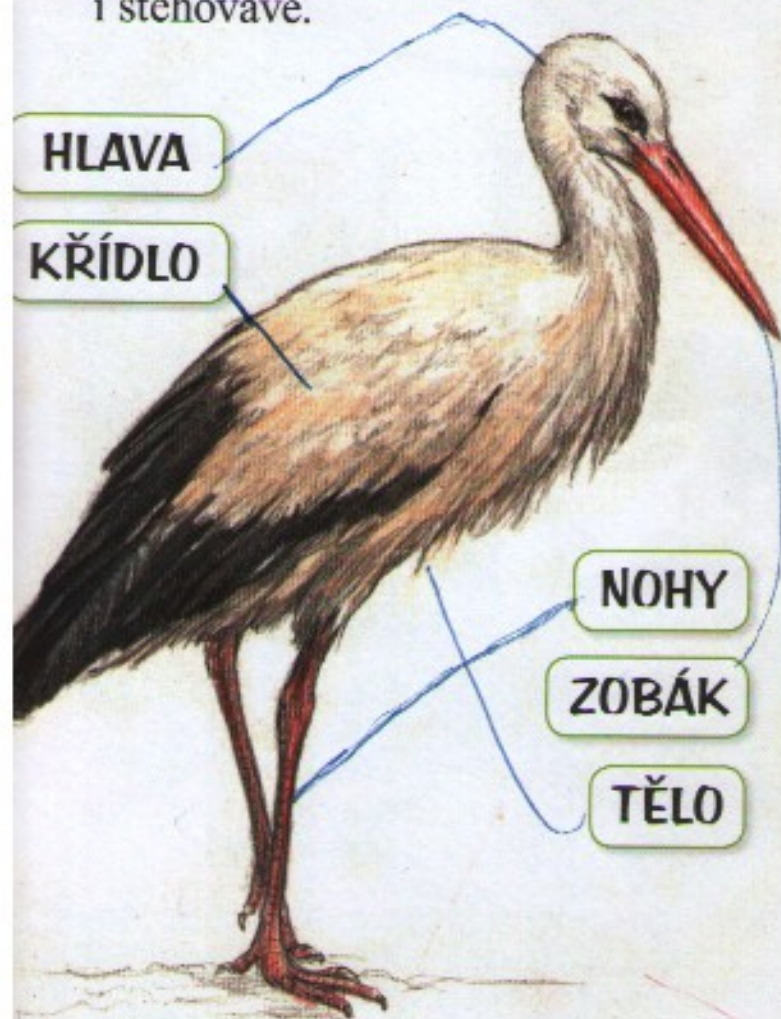
**PČ** Na kartonový papír děti nakreslí jamí motiv (květinu, ovečku, kuřátko, zajíčka), vybarví a přilepí na špejli. Ozdobu mohou zapíchnout do jamího osení v misce.



# PTÁCI


Někteří ptáci u nás přezimují, jiní odlétají na podzim do teplých krajů a na jaře se k nám opět vrací. Proč odlétají? V zimě by tu trpěli hladem, protože se živí hmyzem, který v zimě nelétá.

- 1
  - a PŘIPOJ správně názvy k částem těla ptáka na obrázku.
  - b POZNÁŠ, jak se jmenuje? **ČÁP**
  - c Ve které pohádce nalámal čáp len? **KRTEČEK**
  - d JMENUJ další ptáky – stále i stěhovavé.



- 2 ZAPAMATUJ SI:  
Většina ptáků umí létat. Tělo mají pokryté peřím. Mláďata ptáků se líhnou z vajec.

- 3 **M**
  - a Vylušti pomocí šifry jméno dalšího ptáka:



- b ZAKROUŽKUJ jeho obrázek:



- c VÍŠ, že je to noční dravec? Podle čeho poznáš dravce?

**OSTRÉ DRÁPY OSTRÝ ZOBÁK**

- 4 **ČJ** ZAKROUŽKUJ v každém slově první písmeno. Vyluštíš jméno ptáka?
 

HOČKA	<b>O</b> KUSUJE	<b>S</b> ALÁM.	<u>      </u>
UBENÁ	<b>U</b> RŠULA	<b>S</b> NÍDÁ	<b>A</b> NANAS.
			<u>      </u>

**K O S**






**H U S A**



1. Vypočítej příklady pod sebou.

$\begin{array}{r} 16 \\ 2 \\ \hline 18 \end{array}$	$\begin{array}{r} 17 \\ 1 \\ \hline 18 \end{array}$	$\begin{array}{r} 12 \\ 3 \\ \hline 15 \end{array}$	$\begin{array}{r} 15 \\ 4 \\ \hline 19 \end{array}$	$\begin{array}{r} 13 \\ 6 \\ \hline 19 \end{array}$	$\begin{array}{r} 18 \\ 1 \\ \hline 19 \end{array}$	$\begin{array}{r} 14 \\ 4 \\ \hline 18 \end{array}$	$\begin{array}{r} 10 \\ 7 \\ \hline 17 \end{array}$	$\begin{array}{r} 11 \\ 9 \\ \hline 20 \end{array}$
---	---	---	---	---	---	---	---	---


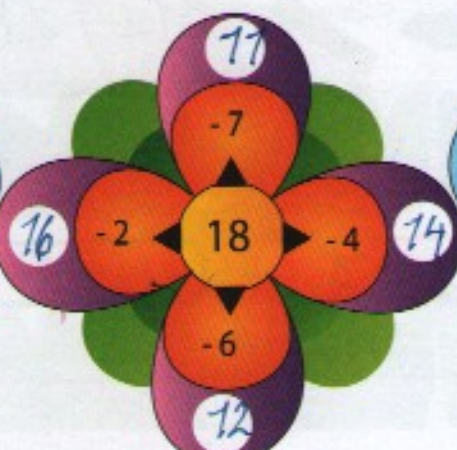
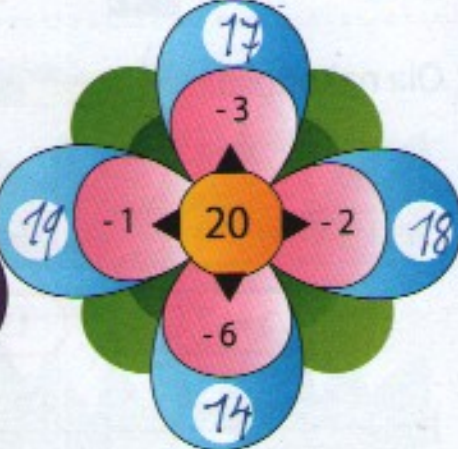
2. Spočítej tulipány a jejich počet zapiš do kroužku. Potom prvních deset tulipánů zakroužkuj, přeškrtni odpovídající počet tulipánů a příklad rozepiš podle vzoru.

	$17 - 5 = 10 + 7 - 5 = 12$
	$16 - 4 = 10 + 6 - 4 = 12$
	$19 - 3 = 10 + 9 - 3 = 16$
	$18 - 6 = 10 + 8 - 6 = 12$
	$18 - 7 = 10 + 8 - 7 = 11$

3. Vypočítej příklady.

$14 - 4 = 10$	$18 - 2 = 16$	$16 - 3 = 13$	$16 - 2 = 14$	$20 - 7 - 2 = 11$
$13 - 2 = 11$	$16 - 1 = 15$	$14 - 1 = 13$	$15 - 2 = 13$	$15 - 2 - 3 = 10$
$19 - 4 = 15$	$15 - 4 = 11$	$19 - 3 = 16$	$17 - 3 = 14$	$18 - 3 - 4 = 11$
$16 - 5 = 11$	$15 - 3 = 12$	$18 - 5 = 13$	$15 - 4 = 11$	$20 - 3 - 5 = 12$
$17 - 1 = 16$	$20 - 5 = 15$	$17 - 4 = 13$	$18 - 6 = 12$	$18 - 1 - 4 = 13$

4. Doplň čísla. Počítej od středu květu a výsledky zapiš do kroužku.

		
---	--	---



1. Představ si, že jsi na zahradě. Vymysli alespoň 1 slovní úlohu na odčítání s tématem zahrady. Řekni ji spolužákům, znázorni ji, vypočítej a řekni odpověď.

Například: Na zahradě poletovalo 15 berušek, 3 berušky odletěly.  
**Kolik berušek na zahradě zůstalo?**

Znázorni:



Vypočítej:

$$15 - 3 = 12$$


Odpověz:

NA ZAHRADE BYLO 12 MOTYLŮ




A teď vymýšlej ty.

2. Květinu s výsledkem vybarvi stejnou barvou, kterou má motýl s příkladem.



3. Řádně si prohlédni obrázek a přečti zadání. Vypočítej slovní úlohu a nezapomeň na odpověď.

Včelky sbíraly na květech pyl. Po chvíli včelky Bzučilka, Pilnuška, Jaruška a Květuška odlétly do úlu.



**Kolik včel na květech zůstalo?**

Na květech původně sbíralo pyl .....9..... včel.

Vypočítej:  $9 - 4 = 5$

Odlétly .....4..... včely.

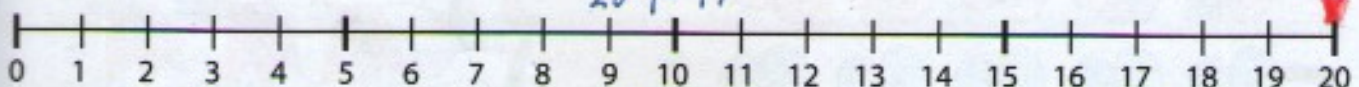
Odpověz: Na květech zůstalo .....5..... včel.

4. Vyznač (nakresli) skok žabky z čísla 20 na číslo 9 a zapiš příkladem.



**O kolik políček skočila žabka zpátky?**

$$20 - 9 = 11$$



Vypočítej:

$$20 - 9 = 11$$

Odpověz: Žabka skočila zpátky o .....11..... políček.



1. Vypočítej slovní úlohu.

Dva dřevorubci přišli pokácet stromy kolem louky.



Každý dřevorubec musí pokácet dva stromy. **Kolik stromů kolem louky zůstane?**

Kolem louky je 20 stromů.

Vypočítej:  $20 - 4 = 17$

Dřevorubci pokáčí 4 stromy.

Odpověz: Kolem louky zůstane 17 stromů.

2. Doplň čísla, která schoval skřítek Zlobidlo.

$6 - 7 = 12$

$15 + 2 = 17$

$18 - 2 = 16$

$3 + 11 = 14$

$7 - 6 = 13$

$13 + 3 = 16$

$19 - 7 = 12$

$2 + 18 = 20$

$4 - 8 = 12$

$17 + 2 = 19$

$17 - 4 = 13$

$3 + 16 = 19$

$5 - 6 = 11$

$12 + 4 = 16$

$16 - 3 = 11$

$7 + 19 = 20$

$17 - 1 = 18$

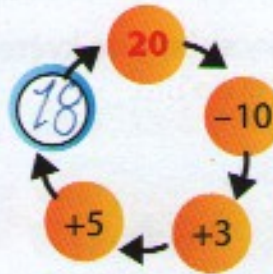
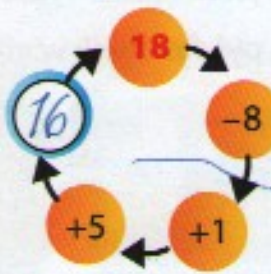
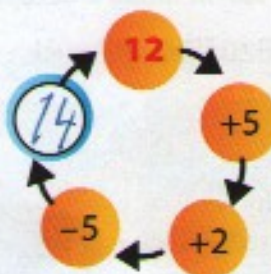
$20 + 0 = 20$

$13 - 2 = 11$

$8 + 11 = 19$



3. Doplň čísla.



4. Doplň motýlí křídla.



5. Vypočítej odčítací pyramidy zvonků. Počítej pro každou dvojici sousedních čísel. Od většího čísla odečti menší a výsledek zapiš do zvonku nad nimi. V odčítání pokračuj směrem nahoru až k vrcholu.





noka kusa helma  
horij hyl



dělá mi radost  
že se máme rádi